

使用零部件

连接器




连接器	
型号	MILE-**-2.54-S(插孔)
额定电流	1A
额定电压	250V
厂家	米思米
非卖品	



连接器	
型号	MILE-**-2.54-P(插针)
额定电流	1A
额定电压	250V
厂家	米思米
非卖品	

接地线 · 端子



接地线	
型号	MAST-UL1007SQ-1.25-GN同等品
规格	UL1007
弯曲半径	10倍
电压	300V
页码	▶4223页




接地端子(O形)	
型号	RBV1.25-3.5RE同等品
孔径	3.7
外宽	6.6
适合线径	AWG20~16(0.5~1.65mm <sup>2</sup> )
非卖品	



压着端子(Y形)	
型号	F0.08-3
孔径	3.2
外宽	5.2
适合线径	AWG28(0.08mm <sup>2</sup> )
非卖品	

线缆



WA 20276线缆	
型号	MAST-UL20276SB-28-**P
规格	UL20276
电压	30V
导体外径	AWG28
额定温度	80℃
页码	▶4167页



WB 2464线缆	
型号	MAST-UL2464SB-28-**P
规格	UL2464
电压	300V
导体外径	AWG28
额定温度	80℃
页码	▶4147页



WC 2464线缆(耐油)	
型号	MAOL-CS3NTS-0.08-**P
规格	UL2464
电压	300V
导体外径	AWG28
额定温度	≤80℃
页码	▶4119页

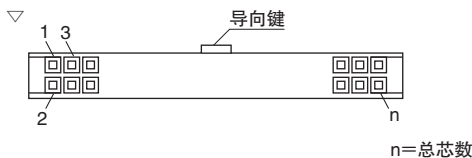


WE 20276线缆(无屏蔽)	
型号	MAST-UL20276-28-**P
规格	UL20276
电压	30V
导体外径	AWG28
额定温度	≤80℃
页码	▶4143页

触头排列表



· 这些产品根据右面的触头排列表进行接线。  
端子排列方式因所用设备的制造厂而有所差异，敬请注意。



从接合面观察插孔连接器的视图。

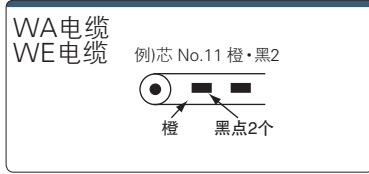
- Dsub 连接器线束
- MIL插座 连接器线束
- FCN 连接器线束
- 转换·分叉线束
- 并口 连接器线束
- IEEE1284 连接器线束
- MR 连接器线束
- PCR 连接器线束
- PCS 连接器线束
- 重载防水 连接器线束

矩形连接器线束  
Rectangular Connector Harnesses

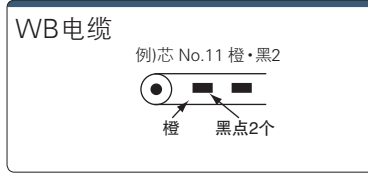
连接器线束  
Connector Harnesses

# 接线、线色图

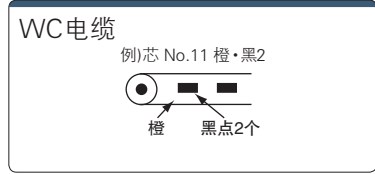
UL20276	
芯数 10, 20, 26, 34, 40, 50	



UL2464	
芯数 10, 20, 26, 34, 40, 50	



UL2464 (耐油)	
芯数 10, 20, 26, 34, 40	



对绞No.	芯 No.	线色	标志	芯 No.
1对	1	橙	黑1	1
	2	橙	红1	2
2对	3	灰	黑1	3
	4	灰	红1	4
3对	5	白	黑1	5
	6	白	红1	6
4对	7	黄	黑1	7
	8	黄	红1	8
5对	9	粉红	黑1	9
	10	粉红	红1	10
6对	11	橙	黑2	11
	12	橙	红2	12
7对	13	灰	黑2	13
	14	灰	红2	14
8对	15	白	黑2	15
	16	白	红2	16
9对	17	黄	黑2	17
	18	黄	红2	18
10对	19	粉红	黑2	19
	20	粉红	红2	20
11对	21	橙	黑3	21
	22	橙	红3	22
12对	23	灰	黑3	23
	24	灰	红3	24
13对	25	白	黑3	25
	26	白	红3	26
14对	27	黄	黑3	27
	28	黄	红3	28
15对	29	粉红	黑3	29
	30	粉红	红3	30
16对	31	橙	黑4	31
	32	橙	红4	32
17对	33	灰	黑4	33
	34	灰	红4	34
18对	35	白	黑4	35
	36	白	红4	36
19对	37	黄	黑4	37
	38	黄	红4	38
20对	39	粉红	黑4	39
	40	粉红	红4	40
21对	41	橙	黑连续	41
	42	橙	红连续	42
22对	43	灰	黑连续	43
	44	灰	红连续	44
23对	45	白	黑连续	45
	46	白	红连续	46
24对	47	黄	黑连续	47
	48	黄	红连续	48
25对	49	粉红	黑连续	49
	50	粉红	红连续	50

对绞No.	芯 No.	线色	标志	芯 No.
1对	1	浅褐	黑1	1
	2	浅褐	红1	2
2对	3	黄	黑1	3
	4	黄	红1	4
3对	5	浅绿	黑1	5
	6	浅绿	红1	6
4对	7	灰	黑1	7
	8	灰	红1	8
5对	9	白	黑1	9
	10	白	红1	10
6对	11	浅褐	黑2	11
	12	浅褐	红2	12
7对	13	灰	黑2	13
	14	黄	红2	14
8对	15	浅绿	黑2	15
	16	浅绿	红2	16
9对	17	灰	黑2	17
	18	灰	红2	18
10对	19	白	黑2	19
	20	白	红2	20
11对	21	浅褐	黑3	21
	22	浅褐	红3	22
12对	23	黄	黑3	23
	24	黄	红3	24
13对	25	浅绿	黑3	25
	26	浅绿	红3	26
14对	27	灰	黑3	27
	28	灰	红3	28
15对	29	白	黑3	29
	30	白	红3	30
16对	31	浅褐	黑4	31
	32	浅褐	红4	32
17对	33	黄	黑4	33
	34	黄	红4	34
18对	35	浅绿	黑4	35
	36	浅绿	红4	36
19对	37	灰	黑4	37
	38	灰	红4	38
20对	39	白	黑4	39
	40	白	红4	40
21对	41	浅褐	黑连续	41
	42	浅褐	红连续	42
22对	43	黄	黑连续	43
	44	黄	红连续	44
23对	45	浅绿	黑连续	45
	46	浅绿	红连续	46
24对	47	灰	黑连续	47
	48	灰	红连续	48
25对	49	白	黑连续	49
	50	白	红连续	50

对绞No.	芯 No.	线色	标志	芯 No.
1对	1	黑	-	1
	2	黑	白	2
2对	3	红	-	3
	4	红	白	4
3对	5	绿	-	5
	6	绿	白	6
4对	7	黄	-	7
	8	黄	白	8
5对	9	褐	-	9
	10	褐	白	10
6对	11	蓝	-	11
	12	蓝	白	12
7对	13	灰	-	13
	14	灰	白	14
8对	15	橙	-	15
	16	橙	白	16
9对	17	紫	-	17
	18	紫	白	18
10对	19	浅绿	-	19
	20	浅绿	白	20
11对	21	粉	-	21
	22	粉	白	22
12对	23	淡蓝	-	23
	24	淡蓝	白	24
13对	25	白	-	25
	26	白	黑	26
14对	27	绿	黑	27
	28	绿	红	28
15对	29	黄	黑	29
	30	黄	红	30
16对	31	褐	黑	31
	32	褐	红	32
17对	33	蓝	黑	33
	34	蓝	红	34
18对	35	灰	黑	35
	36	灰	红	36
19对	37	橙	黑	37
	38	橙	红	38
20对	39	紫	黑	39
	40	紫	红	40

产品目录  
交易指南

继电器

开关按钮·开关盒  
指示灯·蜂鸣器

多层信号灯·  
旋转报警灯

LED灯

开关电源·  
噪音滤波器·变压器

电路保护器·  
保险丝

测量仪表

AC/DC风扇

连接器线束

机器设备线束

测量通信线束

LAN线缆·  
光纤

连接器

压着端子·  
测试用端子

端子台

电缆

保护管·软管·  
线槽

固定部件

AC电源线·  
接插件

电源排插

配线工具

箱体

检测探头·  
镜头·附件

显示器·显  
示器支架

扩展卡

键盘·鼠标·  
周边产品

技术资料  
索引

大量投入MiSUMi品牌欧式连接器端子台，  
价格低，品质好，是您的不二选择。



▶3929



▶3931



▶3933