

## 部品表

### α STEP步进电机驱动器用




MDR插针连接器	
型号	FMCIE**MA**
额定电流	1A
额定电压	500V
厂家	米思米
页码	▶3105页



M2L插孔连接器	
型号	MILE**-**-2.54-S
额定电流	1A
额定电压	250V
厂家	米思米
非卖品	




MDR连接器外壳	
型号	MPL**NK*ALS/MPL**PNK**ALS
规格	EMI
加工方式	钢镀镍
厂家	米思米
页码	▶3109页




WA电缆	
型号	MAST-UL20276SB-28-**P
规格	UL20276
电压	30V
导体外径	AWG28
额定温度	80°C
页码	▶4167页

### α STEP步进电机马达用



驱动器侧连接器	
型号	5557-10R
额定电流	9A
额定电压	AC/DC600V
厂家	MOLEX
页码	▶3646页



马达侧连接器	
型号	5559-10P
额定电流	9A
额定电压	AC/DC600V
厂家	MOLEX
页码	▶3644页



	TG电缆(固定用)	TH电缆(高速可动用)
型号	MAST-STPG	MAST-STPH
规格	ULAWM2464	ULAWM2517
导体外径	((AWG26×4)AWG24×6)	((AWG22×4)AWG22×6)
额定电压	300V	300V
额定温度	80°C	105°C
页码	▶4247页	▶4247页



C单芯线	
型号	MAST-UL1430
规格	ULAWM1430 VW-1
导体外径	AWG20
额定电压	300V
额定温度	105°C
页码	▶4219页

### 2·5相步进电机用



对应线束型号	STAOH-LCS2	STSOH-LCS1	STSOH-LCS2	STPOH-LCS1	STPOH-LCS2
连接器型号	171822-3	1-171822-2	1-171822-0	171822-6	171822-5
芯数	3芯	12芯	10芯	6芯	5芯
额定电压/电流	AC250V以下/5A				
产品页	▶3519页				

新增PLC、伺服、触摸屏对应线束，  
多机种多品牌，自由长。



▶2733



▶2609



▶2025

产品目录  
交易指南

继电器

开关按钮·开关盒·  
指示灯·蜂鸣器

多层信号灯·  
旋转报警灯

LED灯

开关电源·  
噪音滤波器·变压器

电路保护器·  
保险丝

测量仪表

AC/DC风扇

连接器线束

机器设备线束

测量通信线束

LAN线缆·  
光纤

连接器

压着端子·  
测试用端子

端子台

电缆

保护管·软管·  
线槽

固定部件

AC电源线·  
接插件

电源排插

配线工具

箱体

检测探头·  
镜头·附件

显示器·显  
示器支架

扩展卡

键盘·鼠标·  
周边产品

技术资料  
索引