

ハイトルクタイミングプーリ 2GTタイプ -A形状- 高扭矩同步带轮 2GT型

-A形-

CAD数据文件夹名: 15_Timing_Pulleys

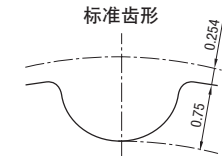
请按照选型步骤①~⑤选择型式和参数后进行订购。

Order 订货范例 **型式(①Type · ②齿数 · ③皮带公称宽度)** - **④带轮形状** - **⑤轴孔规格(H/P/N(NK))**
GPA40GT2040 - **A** - **H12**



型式			M材质		A附件
皮带宽度4mm	皮带宽度6mm	皮带宽度9mm	带轮	法兰	S表面处理
A: 5.0 W: 8.3	A: 7.0 W: 10.3	A: 10.0 W: 13.3	铝合金	铝合金	本色阳极氧化处理
GPA□□GT2040	GPA□□GT2060	GPA□□GT2090			SUS304

①法兰已铆接, 轴孔规格P·N附带固定螺丝



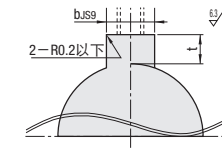
齿槽尺寸会因齿数不同而略有差异。(螺距: 2.0mm)

⑤轴孔规格(H圆孔时, 不带螺纹孔和固定螺丝)

■选择带轮形状 ④ **A** 形

■选择轴孔规格 ⑤ **H** 圆孔, **P** 圆孔+螺纹孔, **N** 新JS键槽孔+螺纹孔

型式	①Type	②齿数	③种类·公称宽度	④带轮形状	⑤轴孔规格(指定单位1mm(·)选择)			齿数	P.D.	O.D.	F	E
					H	P	N					
14		14		A				14	8.91	8.4	13	6
15		15						15	9.55	9.04	14	7
16		16						16	10.19	9.68	14	7
18		18						18	11.46	10.95	16	8
20		20						20	12.73	12.22	17	9
21		21						21	13.37	12.86	18	10
22		22						22	14.01	13.50	18	10
24	GT2040	24	*A: 5.0 *W: 8.3					24	15.28	14.77	20	12
25		25						25	15.92	15.41	20	12
26		26						26	16.55	16.04	21	12
28	GT2060	28	*A: 7.0 *W: 10.3				28	17.83	17.32	23	14	
30		30					30	19.10	18.59	24	15	
32	GT2090	32	*A: 10.0 *W: 13.3				32	20.37	19.86	25	17	
34		34					34	21.65	21.14	27	18	
36		36					36	22.92	22.41	27	18	
38		38					38	24.19	23.68	29	20	
40		40					40	25.46	24.95	30	21	
44		44					44	28.01	27.50	32	23	
48		48					48	30.56	30.05	35	26	
50		50					50	31.83	31.32	36	27	
60		60					60	38.20	37.69	42	33	



■键槽尺寸表

规格	轴孔	公差	b	js9	t	公差
N 8	8	+0.015/0	3	±0.0125	1.4	±0.1
N 10	10	+0.015/0	4	±0.0150	1.8	±0.1
NK 10	10	+0.015/0	4	±0.0150	2.3	±0.1
N 11~12	11	+0.018/0	4	±0.018	2.8	±0.1
N 13~17	13	+0.018/0	5	±0.0150	2.3	±0.1
N 18	18	+0.022/0	6	±0.0150	2.8	±0.1
N 19	19	+0.022/0	6	±0.0150	2.8	±0.1

■螺孔尺寸表 (轴孔规格: P·N)

轴孔规格	M	附件
8~17	M3	M3×3
8~17	M4	M4×3
8~22	M3	M3×3
8~22	M4	M4×3

ハイトルクタイミングプーリ 2GTタイプ -B形状- 高扭矩同步带轮 2GT型

-B形-

CAD数据文件夹名: 15_Timing_Pulleys

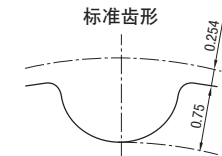
请按照选型步骤①~⑤选择型式和参数后进行订购。

Order 订货范例 **型式(①Type · ②齿数 · ③皮带公称宽度)** - **④带轮形状** - **⑤轴孔规格(H/P/N(NK))**
GPA40GT2040 - **B** - **P10**



型式			M材质		A附件
皮带宽度4mm	皮带宽度6mm	皮带宽度9mm	带轮	法兰	S表面处理
A: 5.0 W: 8.3 L: 16.0	A: 7.0 W: 10.3 L: 18.0	A: 10.0 W: 13.3 L: 21.0	铝合金	铝合金	本色阳极氧化处理
GPA□□GT2040	GPA□□GT2060	GPA□□GT2090			SUS304

①法兰已铆接, 轴孔规格P·N附带固定螺丝



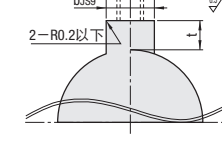
齿槽尺寸会因齿数不同而略有差异。(螺距: 2.0mm)

⑤轴孔规格(H圆孔时, 不带螺纹孔和固定螺丝)

■选择带轮形状 ④ **B** 形

■选择轴孔规格 ⑤ **H** 圆孔, **P** 圆孔+螺纹孔, **N** 新JS键槽孔+螺纹孔

型式	①Type	②齿数	③种类·公称宽度	④带轮形状	⑤轴孔规格(指定单位1mm(·)选择)			齿数	P.D.	O.D.	D	F	E
					H	P	N						
22		22		B				22	14.01	13.50	8	18	10
24		24						24	15.28	14.77	10	20	12
25		25						25	15.92	15.41	10	20	12
26		26						26	16.55	16.04	10	21	12
28	GT2040	28	*A: 5.0 *W: 8.3 *L: 16.0					28	17.83	17.32	10	23	14
30		30						30	19.10	18.59	11	24	15
32		32						32	20.37	19.86	13	25	17
34	GT2060	34	*A: 7.0 *W: 10.3 *L: 18.0					34	21.65	21.14	14	27	18
36		36						36	22.92	22.41	14	27	18
38	GT2090	38	*A: 10.0 *W: 13.3 *L: 21.0					38	24.19	23.68	16	29	20
40		40					40	25.46	24.95	17	30	21	
44		44					44	28.01	27.50	19	32	23	
48		48					48	30.56	30.05	22	35	26	
50		50					50	31.83	31.32	22	36	27	
60		60					60	38.20	37.69	28	42	33	



■键槽尺寸表

规格	轴孔	公差	b	js9	t	公差
N 8	8	+0.015/0	3	±0.0125	1.4	±0.1
N 10	10	+0.015/0	4	±0.0150	1.8	±0.1
NK 10	10	+0.015/0	4	±0.0150	1.8	±0.1
N 11~12	11	+0.018/0	4	±0.018	2.8	±0.1
N 13~14	13	+0.018/0	5	±0.0150	2.3	±0.1

■螺孔尺寸表 (轴孔规格: P·N)

轴孔规格	M	附件
8~16	M3	M3×3
8~16	M4	M4×3
8~22	M3	M3×3
8~22	M4	M4×3

Delivery 交货期 **11** 天发货
 上海·广州发货

Alterations 追加加工 **型式(①·②·③)** - **④带轮形状** - **⑤轴孔规格** - (追加加工)
GPA40GT2040 - **A** - **H12** - **NFC**

数量分类	标准订购	
	小单	大单
数量	1~10	11~
交货期	通常	另行报价

①超过表中标示的数量时, 请在WOS中确认。 P77

请询价 下述2种方法

Web报价 FAX报价

Web P81 请致电: 021-6710-8701

Alterations	变更止动螺丝角度	不铆接法兰	仅铆接单侧法兰	法兰切割
Code	KC90	NFC	RFC LFC	FC
Spec.				
Alterations	侧面螺孔		侧面通孔	
Code	QSC · QFC · QTC		KSC · KFC · KTC	
Spec.				

追加加工详情请参阅P796。

Delivery 交货期 **11** 天发货
 上海·广州发货

Alterations 追加加工 **型式(①·②·③)** - **④带轮形状** - **⑤轴孔规格** - (追加加工)
GPA40GT2040 - **B** - **H10** - **NFC**

数量分类	标准订购	
	小单	大单
数量	1~10	11~
交货期	通常	另行报价

①超过表中标示的数量时, 请在WOS中确认。 P77

请询价 下述2种方法

Web报价 FAX报价

Web P81 请致电: 021-6710-8701

Alterations	变更止动螺丝角度	不铆接法兰	仅铆接单侧法兰	法兰切割
Code	KC90	NFC	RFC LFC	FC
Spec.				
Alterations	轮毂切割	侧面螺孔	侧面通孔	
Code	BC	QSC · QFC · QTC	KSC · KFC · KTC	
Spec.				

追加加工详情请参阅P796。