

RoHS



TP30E-630-H

2D CAD
可从网页下载AC
380V

单相

柜内
接线螺钉
安装Delivery
交货期

特长

垂直接线大功率变压器

- 满足630VA~20KVA的大功率需求, 单相复励式。
- 1次电压0~380V; 2次电压0~220V。
- 上升式螺钉接线端子台。
- 耐电压AC2000V/1分钟。
- 带外壳产品请见P.1469页。
- 提供立式(H)和卧式(V)两种选择。

1台起接受订购!

发货日期

1~4台

第5天

5台~

另定

17:00前订购的库存品可当日发货。

非库存品

Order
订货范例

型号

TP30E-1000-V

单相变压器

三相变压器

即时报价 询价请详参
P.0208

Web报价

米思米报价

百度一下

http://cn.misumi-ec.com

2 E-mail报价 | elcs@misumi.sh.cn

3 Fax报价 | 021-6710-8687

型号	1次电压 (V)	2次电压 (V)	绝缘级别 (级)	二次额定电流 (A)	功率 (VA)	重量 (kg)	备注	单价折扣率			
								1~4台	5~9台	10~19台	20台以上
TP30E-630-H	0~380	0~220	F	2.9	630	8	立式	标准单价	9.5 折起	9.0 折起	另定
TP30E-800-H				3.6	800	9.5	立式				
TP30E-1000-V				4.5	1000	11.5	卧式				
TP30E-1000-H				4.5	1000	12	立式				
TP30E-1600-V				7.3	1600	17.2	卧式				
TP30E-1600-H				7.3	1600	14.86	立式				
TP30E-2500-V				11.4	2500	25.2	卧式				
TP30E-3000-V				13.6	3000	29.8	卧式				
TP30E-4000-V				18.2	4000	36	卧式				
TP30E-5000-V				22.7	5000	39.4	卧式				
TP30E-6000-V				27.3	6000	41	卧式				
TP30E-7000-V				31.8	7000	43	卧式				
TP30E-7000-H				31.8	7000	43	立式				
TP30E-8000-H				36.4	8000	66	立式				
TP30E-10K-H				45.45	10000	69	立式				
TP30E-15K-H				68.18	15000	80	立式				
TP30E-20K-H				90.9	20000	99	立式				

绝缘温度等级	F级
最高允许温度(°C)	155
绕组温升限值(K)	100
性能参考温度(°C)	120

绝缘耐压	绝缘阻抗
AC 2KV/1min	100MΩ以上



带外壳变压器



P.1469

大功率三相变压器

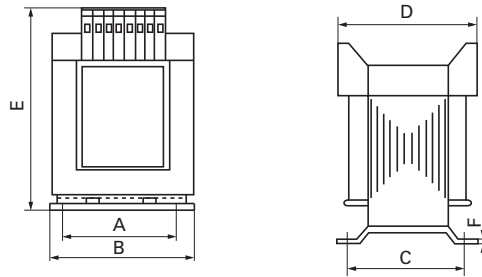


P.1470

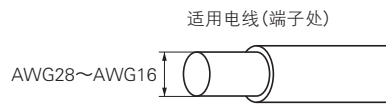
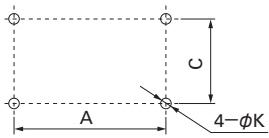
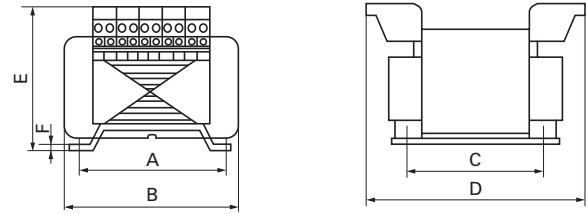
尺寸图

TP30E-□□□-H
立式

(单位: mm)



TP30E-□□□-V
卧式



公差: ±2mm

型号	长B (mm)	宽D (mm)	高E (mm)	安装孔距 A (mm)	安装孔距 C (mm)	安装孔距 K (mm)	F max (mm)	备注
TP30E-630-H	150	110	140	122±0.2	90±0.175	7	2	立式
TP30E-800-H	150	128	142	122±0.2	105±0.2	7	2	立式
TP30E-1000-V	150	190	142	126±0.2	152±0.2	7	3	卧式
TP30E-1000-H	168	125	155	138±0.2	105±0.2	9	2	立式
TP30E-1600-V	170	225	153	140±0.2	176±0.2	7	3	卧式
TP30E-1600-H	168	138	155	138±0.2	116±0.2	9	2	立式
TP30E-2500-V	194	250	170	170±0.2	200±0.23	7	4	卧式
TP30E-3000-V	194	250	190	170±0.2	200±0.23	7	4	卧式
TP30E-4000-V	194	250	200	170±0.2	200±0.23	7	4	卧式
TP30E-5000-V	220	286	215	208±0.5	240±0.5	9	4	卧式
TP30E-6000-V	220	286	215	208±0.5	240±0.5	9	4	卧式
TP30E-7000-V	220	286	250	208±0.5	240±0.5	9	4	卧式
TP30E-7000-H	240	240	260	200±0.5	165±0.5	12	4	立式
TP30E-8000-H	270	280	280	225±0.5	205±0.5	12	4	立式
TP30E-10K-H	270	280	280	225±0.5	205±0.5	12	4	立式
TP30E-15K-H	330	270	480	290	160	14	5	立式
TP30E-20K-H	330	300	480	290	190	14	5	立式